



# (Re) Découvrir la diversité et l'inclusion


*Et mieux comprendre leurs enjeux*

 **Durée** : 3h30


 **Public** : Tout professionnel


 **Prérequis** : Aucun

 **Nombre de participants** : 5 à 20

 **Modalité** : Présentielle

 **Date** : 22 mars 2024

 **Lieu** : Le Grand Bain à Nantes

 **Tarif Individuel** : 150 €  
Tarif OB : 140 €

## Objectif principal

Identifier et comprendre les concepts de diversité et d'inclusion

## Objectifs opérationnels

Maîtriser la définition scientifique de ces concepts et leurs enjeux

La diversité à l'échelle du vivant et la biodiversité humaine

De la lutte contre les discriminations à l'émergence des concepts de diversité et d'inclusion

Inclusion, intégration, ségrégation, exclusion, de quoi parle-t-on ?

Percevoir ses propres biais de représentations sociales et d'automatisme cognitif

Mécanismes de production des discriminations et d'exclusion

Leviers pour agir

## Modalités pédagogiques

Contenus et outils à visée pédagogique et philosophique permettant la vulgarisation scientifique et le partage d'expériences. Mises en situations et expérimentations. A l'issue de la formation, l'ensemble des documents vus en formation (supports de formation, exercices, etc...) seront mis à disposition des stagiaires.



# (Re) Découvrir la diversité et l'inclusion

*Et mieux comprendre leurs enjeux*



## Accueil des personnes en situation de handicap

Afin d'assurer l'accueil de l'ensemble des stagiaires dans de bonnes conditions, merci d'informer l'intervenante de toute situation de handicap que pourrait rencontrer un des stagiaires.



## Connaissances visées

Comprendre les concepts de diversité et d'inclusion

Maîtriser les processus de production des catégorisations sociales et leurs fonctions



## Compétences visées

Percevoir ses biais de représentations sociales et d'automatisme cognitif

Les appliquer aux concepts de diversité, d'inclusion et de catégories sociales dans le cadre de la formation



## Suivi, Evaluation & individualisation

Quiz d'évaluation formative en cours de formation, mises en application au travers d'une mise en action – quiz d'évaluation des connaissances en fin de formation. Remise d'une attestation individuelle de formation.



## Matériel nécessaire

Papier, crayons et éventuellement smartphone capable de se connecter à une application de quiz en ligne (une version papier peut vous être proposée dans le cas contraire).

# (Re) Découvrir la diversité et l'inclusion

*Et mieux comprendre leurs enjeux*

**GO!**





## Pourquoi s'engager dans ce module ?

- « J'entends tout le temps parler d'inclusion, mais en fait c'est quoi ? Ça change vraiment quelque chose ? »
- « J'aimerais qu'on prenne le temps en équipe de se poser et de partager une vision de la diversité et de l'inclusion, pour avancer ensemble. »
- « Je ne comprends pas qu'on puisse encore avoir des préjugés aujourd'hui, c'est normal d'être inclusif ! »
- « Promouvoir la diversité c'est bien, mais on manque de moyens ! »
- « Finalement, l'inclusion ça concerne qui ? ».

Si vous vous êtes reconnu dans une de ces phrases, cette formation est faite pour vous !

## Chronogramme de la formation



	0h25	Mise en route de la formation
	1h15	Module 1 : Définir et comprendre la diversité et l'inclusion
	1h40	Module 2 : Se questionner sur les mécanismes de production des discriminations et d'exclusion
	0h10	Conclusion de la formation




LE LABO DES  
HERBES  
FOLLES

# (Re) Découvrir le handicap

*Comprendre sa création pour limiter les obstacles*


 **Durée** : 6h


 **Public** : Tout professionnel


 **Prérequis** : Aucun

 **Nombre de participants** : 5 à 20

 **Modalité** : Présentielle

 **Date** : 15 Février 2024

 **Lieu** : Le Grand Bain à Nantes

 **Tarif Individuel** : 300 €  
**Tarif OB** : 280 €

## Objectif principal

Comprendre les mécanismes du handicap

## Objectifs opérationnels

Comprendre le concept de handicap et la manière dont il se crée

Le modèle de développement humain - processus de production du handicap (MDH-PPH)

L'application du modèle à la lecture de notre environnement social


Les concepts d'équité et de compensation

Identifier et considérer les différentes formes de fonctionnement exposées aux obstacles au sein de notre société

Les classifications officielles liées au handicap

Les données scientifiques actualisées liées au handicap au sein de la biodiversité humaine

Les caractéristiques individuelles pouvant conduire aux situations de handicap les plus fréquentes dans la configuration de notre société



## Modalités pédagogiques

Contenus et outils à visée pédagogique et philosophique permettant la vulgarisation scientifique et le partage d'expériences. Mises en situations et expérimentations.

A l'issue de la formation, l'ensemble des documents vus en formation (supports de formation, exercices, etc...) seront mis à disposition des stagiaires.



# (Re) Découvrir le handicap

*Comprendre sa création pour limiter les obstacles*



## Accueil des personnes en situation de handicap

Afin d'assurer l'accueil de l'ensemble des stagiaires dans de bonnes conditions, merci d'informer l'intervenante de toute situation de handicap que pourrait rencontrer un des stagiaires.



## Connaissances visées

Connaître les grandes lignes du modèle MDH-PPH

Connaître les grandes catégories de caractéristiques pouvant conduire à des situations de handicap dans un environnement pensé comme le nôtre



## Suivi, Evaluation & individualisation

Quiz d'évaluation formative en cours de formation, mises en application au travers d'une mise en action - quiz d'évaluation des connaissances en fin de formation. Remise d'une attestation individuelle de formation.



## Compétences visées

Reconnaître une situation de handicap

Au travers d'un exercice dans le contexte de la formation

Identifier les facteurs en cause d'une situation de handicap

En partant de sa pratique professionnelle dans la rencontre d'une personne en situation de handicap

S'approprier la démarche de recherche de limitation d'obstacles

Après d'une personne donnée dans une situation de handicap rencontrée



## Matériel nécessaire

Papier, crayons et éventuellement smartphone capable de se connecter à une application de quiz en ligne (une version papier peut vous être proposé dans le cas contraire).

# COMMENT PARTICIPER ?


## INFORMATIONS ET INSCRIPTIONS



Pour vous inscrire à l'une ou plusieurs de nos sessions de formation, remplissez notre bulletin d'inscription



& transmettez-le à notre équipe, **avant le 4 mars 2024**, à l'adresse suivante :



**[lelabodesherbesfolles@outlook.com](mailto:lelabodesherbesfolles@outlook.com)**

Pour toute question : 07 66 73 56 73



## BULLETIN D'INSCRIPTION

Compléter un bulletin par participant

[Redacted area]

Prénom:..... Nom:.....  
Fonction: .....  
Tél: ..... Mail: .....  
Statut :  Salarié  Indépendant  Autre :.....

*Ces données permettent de préparer la convention de formation.*

[Redacted area]

La structure  
Raison sociale .....  
Adresse:.....  
Code postal:..... Ville:.....  
Tel: ..... N° SIRET: .....  
  
N° TVA: .....

Représentant légal de la structure  
Prénom: ..... Nom:.....  
Fonction: ..... Tel:.....  
Mail: .....

*Ces données permettent de préparer la convention de formation et la facturation.*

### Prise en compte des situations de handicap

Afin d'assurer l'accueil des personnes en situation de handicap et la mise en place d'éventuels aménagements, le client s'engage à en informer le formateur au plus vite et avant toute contractualisation

**Le participant est-il en situation de handicap?** OUI  NON

[Redacted area]

Cocher les cases souhaitées

- Module 1: «.....» Dates:..... Tarif:..... € Net de TVA\*
- Module 2: «.....» Dates:..... Tarif:..... € Net de TVA\*
- Module 3: «.....» Dates:..... Tarif:..... € Net de TVA\*

Au titre de la session de formation, l'entreprise ou le participant s'engage à régler 30% d'acompte, puis à régler le solde le jour de la formation, soit :

- Un acompte par participant de..... € Net de TVA
- Un solde par participant de..... € Net de TVA

«Organisme non-assujetti à TVA (art.261-4-4° du CGI)»

Signature et Cachet de la structure:

Date:.....

Lieu: .....